



CONGRESO

ESTADO DE MÉXICO



INESLE

INSTITUTO
DE ESTUDIOS
LEGISLATIVOS

121. Zumpango





Porcentaje de la población
total del Estado:

1.65%

(peso estatal)

Posición respecto al número de
habitantes:

18/125

(lugar estatal)

Población

280,455

personas

Hombres

136,971

48.8%

Mujeres

143,484

51.2%

Pirámide poblacional

85 años o más

80 - 84 años

75 - 79 años

70 - 74 años

65 - 69 años

60 - 64 años

55 - 59 años

50 - 54 años

45 - 49 años

40 - 44 años

35 - 39 años

30 - 34 años

25 - 29 años

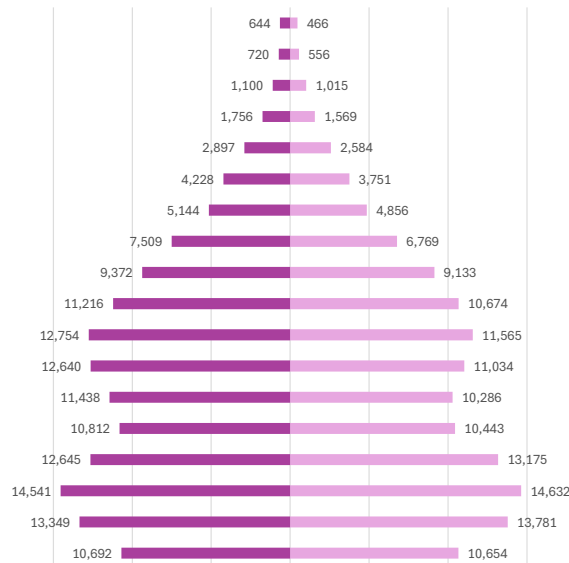
20 - 24 años

15 - 19 años

10 - 14 años

5 - 9 años

0 - 4 años



■ Mujeres ■ Hombres



Capítulo 9000 Deuda Pública	\$16,857
Capítulo 8000 Participaciones y aportaciones	\$-
Capítulo 7000 Inversiones financieras	\$-
Capítulo 6000 Inversión Pública	\$362,816
Capítulo 5000 Bienes Muebles	\$8,591
Capítulo 4000 Transferencias y asignaciones	\$145,870
Capítulo 3000 Servicios generales	\$78,302
Capítulo 2000 Materiales y suministros	\$46,038
Capítulo 1000 Servicios personales	\$274,341

29.41%

Del total de egresos de la cuenta pública

Capítulo 1000

Servicios personales



Total de egresos

\$932,814.28

Capítulo 9000 Deuda Pública	\$104,816.6
Capítulo 8000 Participaciones y aportaciones	\$-
Capítulo 7000 Inversiones financieras	\$-
Capítulo 6000 Inversión Pública	\$289,095.5
Capítulo 5000 Bienes Muebles	\$40,199.6
Capítulo 4000 Transferencias y asignaciones	\$148,838.7
Capítulo 3000 Servicios generales	\$90,352.2
Capítulo 2000 Materiales y suministros	\$52,343.0
Capítulo 1000 Servicios personales	\$274,341.0










27.43%

Del total de egresos de la cuenta pública







Capítulo 1000
Servicios personales







Servicios básicos de vivienda

	Viviendas que no disponen de internet	50.32%
	Viviendas que no disponen de teléfono fijo	6.23%
	Viviendas que no disponen computadora	67.17%
	Viviendas que no disponen de agua	1.55%
	Viviendas que no disponen de drenaje ni sanitario	1.02%
	Viviendas que no disponen de electricidad	0.06%
	Viviendas que no disponen de lavadora	29.86%
	Viviendas que no disponen de refrigerador	14.11%
	Viviendas con piso de tierra	0.91%

Composición Social

	Población originaria	34.57%
	Población hablante de lengua indígena	1.20%
	Población económicamente activa	48.81%
	Población con alguna limitación o discapacidad	13.64%
	Población afiliada con alguna institución de salud	61.97%
	Hogares con jefa de familia	26.48%

Rezago educativo

	Años promedio de escolaridad	9.77
	Población analfabeta	2.04%
	Población de entre 6 y 11 años que no asiste a la escuela	0.46%
	Población con educación básica incompleta	6.55%

Índice de Desarrollo Humano (IDH)

(Grado de progreso del municipio en factores sanitarios, educativos y económicos)



0.753



Subíndice de Educación (SE)

(Calidad de vida a través de la educación)

0.662

MEDIO

Subíndice de Ingreso (SI)

(Obtención de recursos para gozar de una vida digna mediante el ingreso bruto Per cápita)



0.723

ALTO



Ingreso Corriente Total Per Cápita

2,962 (Promedio de ingreso que recibe una persona para subsistir)



Subíndice de Salud (SS)

(Esperanza de vida al nacer)



0.892

MUY ALTO



Índice de Rezago Social

(Medida que agrega variables de educación, salud y vivienda en el hogar)

-1.11



Grado de Rezago Social

Muy bajo

LA VIDA Y LA INTEGRIDAD



Feminicidio

4.23



Homicidio doloso

29.22



Homicidio culposo

9.60



Lesiones dolosas

471.07

EL PATRIMONIO



Robo de vehículo

241.64



Robo de negocio

195.84



Robo en transporte público

48.85



Robo a casa habitación

82.87



Robo a transeúnte total

256.47



Robo con violencia

609.78



Extorsión

31.84



Incidencia delictiva

Datos del Sistema Estatal de Seguridad Pública, enero-octubre 2024
(casos por cada 100 mil habitantes)

La familia



Violencia familiar

268.25

La libertad personal



Secuestro

0.44

La sociedad



Trata de personas

0.87

La libertad y la seguridad social



Violación

27.04

Otros



Narcomenudeo

34.02



La vida y la integridad

Años	2020	2021	2022	2023	2024
Feminicidios	5.35	1.75	1.73	0.85	4.23
Homicidios dolosos	32.69	25.79	34.77	36.11	29.22
Lesiones culposas	8.75	6.79	9.81	11.45	9.60
Lesiones dolosas	305.76	376.48	463.17	454.01	471.07



Presidencia



**Roselia Veridiana García
Alquicira**

Sindicatura

Emanuel Apolo Juárez González
PVEM-PT-morena

Regidurías

Berenice Guadalupe Castillo Campos	PVEM-PT-morena
Javier Ávila Sánchez	PVEM-PT-morena
Lizbeth Ávila Salas	PVEM-PT-morena
Irma Violeta Mazutti Choreño	PVEM-PT-morena
Liliana Domínguez Jandette	PVEM-PT-morena
Emilio Iñigo Andrade Rodríguez	PAN-PRI-PRD-NAEM
Karenne Islas Ramírez	PAN-PRI-PRD-NAEM
Nereo Ortega Sánchez	PAN-PRI-PRD-NAEM
Gustavo Guillén Andrade	MC

**Partido
político**

PVEM-PT-morena



Diputaciones locales

Distrito Local	Cabecera Local	Diputación	Grupo parlamentario
20	Zumpango de Ocampo	Esteban Juárez Hernández	morena

Diputaciones federales

Dtto. Federal	Cabecera Federal	Diputación	Grupo parlamentario
28	Zumpango De Ocampo	Roberto Ángel Domínguez Rodríguez	morena